

2022

WOODWORKING MACHINERY

产品手册

PRODUCT MANUAL

烟台东合木工机械有限公司

YANTAI DONGHE WOODWORKING MACHINERY CO., LTD

MB102K型单面木工压刨机床（双丝杠）

MB102K high-speed one-sided woodworking planer (Double lead screw)



规格参数	Specification	MB102K	MB1025K	MB103K	MB104K
最大刨削宽度	Max.planing width	200mm	250mm	300mm	400mm
最大压料厚度	Max.pressing thickness	160mm	160mm	160/220mm	160/220mm
最小刨削厚度	Min.planing thickness	4mm	4mm	4mm	4mm
最大刨削深度	Max.planing depth	3mm	3mm	3mm	3mm
主轴转速	Spindle speed	10000r/min	10000r/min	10000r/min	10000r/min
最小刨削长度	Min.planing length	170mm	170mm	170mm	170mm
进料速度	Feeding speed	8、11m/min	8、11m/min	8、11m/min	8、11m/min
电机功率	Motor power	2.2kw/380v	2.2kw/380v	2.2/3kw/380v	3/4kw/380v
设备重量	Equipment weight	170kg	190kg	200kg	230kg

MB102K型单面木工压刨机床（单丝杠）

MB102K high-speed one-sided woodworking planer (Single lead screw)



规格参数	Specification	MB102K	MB1025K	MB103K	MB104K
最大刨削宽度	Max.planing width	200mm	250mm	300mm	400mm
最大压料厚度	Max.pressing thickness	160mm	160mm	160mm	160mm
最小刨削厚度	Min.planing thickness	4mm	4mm	4mm	4mm
最大刨削深度	Max.planing depth	3mm	3mm	3mm	3mm
主轴转速	Spindle speed	10000r/min	10000r/min	10000r/min	10000r/min
最小刨削长度	Min.planing length	170mm	170mm	170mm	170mm
进料速度	Feeding speed	8、11m/min	8、11m/min	8、11m/min	8、11m/min
电机功率	Motor power	2.2kw/380v	2.2kw/380v	2.2/3kw/380v	3/4kw/380v
设备重量	Equipment weight	180kg	200kg	210kg	230kg

MJ345型细木工带锯机

MJ345 slim-belt saw machine

规格参数	Specification	MJ343	MJ344	MJ345	MJ346
锯轮直径	Saw-wheel diameter	300mm	400mm	500mm	600mm
最大加工宽度	Max-width	300mm	350mm	450mm	500mm
最大锯料厚度	Max.thickness	240mm	280mm	300mm	400mm
电机功率	motor power	1.5kw	2.2kw	2.2kw	3kw
锯条尺寸	Saw belt size	15*2670mm	15*2910mm	15*3520mm	15*4000mm
锯台尺寸	Saw table size	400*300mm	500*400mm	500*400mm	560*560mm
设备重量	Equipment weight	75kg	115kg	135kg	190kg



MB104E型重型单面木工压刨机床

MB104E Heavy single woodworking planer

规格参数	Specification	MB104E	MB105E	MB106E
最大刨削宽度	Max.Planing width	430mm	530mm	630mm
最大压料厚度	Max.pressing thickness	200mm	200mm	200mm
最小压料厚度	Min.planing thickness	5mm	5mm	5mm
最大刨削深度	Max.planing depth	5mm	5mm	5mm
最小刨削长度	Min.planing length	200mm	200mm	200mm
主轴转速	Spindle speed	5600r/min	5600r/min	5600r/min
进料速度	Feeding speed	9-10m/min	9-10m/min	9-10m/min
电机功率	Motor power	4kw/380v	4kw/380v	7.5kw/380v
设备重量	Equipment weight	380kg	420kg	480kg



MB203D型高速双面木工压刨床

MB203D high-speed two-sided automatic woodworking planer



规格参数	Specification	MB202D	MB203D	MB204D
最大刨削宽度	Max.planing width	200mm	300mm	400mm
刨削厚度范围	Planing thickness	8-200mm	8-200mm	8-200mm
最小刨削长度	Min.planing length	≥260mm	≥260mm	≥260mm
上刀最大刨削量	Up-knife Max.Planing amount	4mm	4mm	4mm
下刀最大刨削量	Lower-knife Max.Planing amount	2mm	2mm	2mm
自动送料速度	Automatic feeding speed	7-9m/min	7-9m/min	7-9m/min
主轴转速	Spindle speed	7800r/min	7800r/min	7800r/min
电机功率	Motor power	3kw/380v	4kw/380v	5.5kw/380v
设备重量	Equipment weight	350kg	380kg	430kg

MB203F型高速双面木工压刨机床

MB203F high-speed two-sided automatic woodworking planer



规格参数	Specification	MB202F	MB203F	MB204F
最大刨削宽度	Max.Planing width	200mm	300mm	400mm
刨削厚度范围	Planing thickness	3-160mm	3-160mm	3-160mm
最小刨削长度	Min.Planing length	≥165mm	≥165mm	≥165mm
上刀最大刨削量	Up-knife Max.Planing amount	≤4mm	≤4mm	≤4mm
下刀最大刨削量	Lower-knife Max.Planing amount	≤2mm	≤2mm	≤2mm
自动送料速度	Automatic feeding speed	8-10m/min	8-10m/min	8-10m/min
上主轴电机	Up Spindle motor	2.2kw/380v	3kw/380v	4kw/380v
下主轴电机	Lower Spindle motor	1.5kw/380v	2.2kw/380v	2.2kw/380v
设备重量	Equipment weight	300kg	320kg	380kg

MF9022型布袋式移动吸尘器

MF9022 Bag type mobile vacuum cleaner

规格参数	Specification	MF9022	MF9030	MF9040	MF9055	MF9075
风量	Wind volume	2300m ³ /h	3100m ³ /h	4400m ³ /h	6000m ³ /h	7200m ³ /h
风速	Wind speed	20-25m/s	35-40m/s	35-40m/s	40-45m/s	40-45m/s
吸风口尺寸	Suction outlet size	Φ100*3	Φ100*3	Φ100*4	Φ100*6	Φ100*6
电机功率	Motor power	2.2kw	3kw	4kw	5.5kw	7.5kw
集尘袋	Dust bag	Φ480*2/4	Φ480*4	Φ630*4	Φ630*4	Φ630*4
设备重量	Equipment weight	52kg	59kg	116kg	133kg	153kg



JMY8-70型锯片磨齿机

JMY8-70 Saw blade gear grinding machine

规格参数	Specification	JMY8-70
电机转速	Motor speed	2850rpm
额定电压	Rated voltage	220v
电机功率	Motor power	250w/370w/550w
砂轮规格	Grinding wheel size	125*32*10
砂轮角度调整	Grinding wheel angle	+/-20°
锯片直径	Blade Diameter	80-700mm
回转架转角	Swivel angle	L:30°/R:45°
设备重量	Equipment weight	35kg



DH50型自动断带封边机

DH50 Automatic belt breaking edge banding machine



规格参数	Specification	DH50-1	DH50-2
胶水容量	Glue capacity	1000ml	1000ml
封边高度	Edge banding height	7-60mm	7-60mm
调速方式	Speed regulation mode	电子调速	微电脑调速
涂胶方式	Gluing method	双面涂胶	双面涂胶
断带方式	Band breaking mode	自动断带	自动断带

DH60型 封修一体自动断带封边机

DH60 Seal and repair automatic belt breaking edge banding machine



规格参数	Specification	DH60-1	DH60-2
胶水容量	Glue capacity	1000ml	1000ml
封边高度	Edge banding height	7-60mm	7-60mm
调速方式	Speed regulation mode	电子调速	电子调速
涂胶方式	Gluing method	双面涂胶	双面涂胶
断带方式	Band breaking mode	封修+自动断带	封修+抛光+自动断带

MD204型多用式磨刀机

MD204 Multipurpose knife grinder


规格参数	Specification	MD204	MD207	MD210
最大磨刀长度	Max grinding length	430mm	730mm	1030mm
最大磨刀宽度	Max grinding width	150mm	150mm	150mm
电机转速	Motor speed	2800r/min	2800r/min	2800r/min
电机功率	Motor power	1.1kw	1.1kw	1.1/2.2kw
设备重量	Equipment weight	60kg	70kg	95kg



MD204多用式自动磨刀机


MB104E Heavy single woodworking planer

规格参数	Specification	MD204	MD207	MD210
最大磨刀长度	Max grinding length	430mm	730mm	1030mm
最大磨刀宽度	Max grinding width	150mm	150mm	150mm
电机转速	Motor speed	2800r/min	2800r/min	2800r/min
电机功率	Motor power	1.1kw	1.1kw	1.1/2.2kw
设备重量	Equipment weight	60kg	70kg	95kg



MB104H型重型单面履带式压刨机床


MB104H Heavy crawler type single side press planer



规格参数	Specification	MB104H	MB106H
最大刨削量	Max.planing of cutter shaft	5mm	5mm
最大加工厚度	Max.machining thickness	160mm	160mm
最小加工厚度	Min.machining thickness	12mm	12mm
最小加工长度	Min.machining length	14mm	14mm
最大加工宽度	Max.processing width	400mm	630mm
送料速度	Feeding speed	10-25m/min	10-25m/min
刀轴电机功率	Cutter shaft motor power	5.5kw/380v	7.5kw/380v
送料电机功率	Feed motor power	1.1kw/380v	1.5kw/380v
设备重量	Equipment weight	530kg	600kg

ML393型木工多用机床

ML393 Woodworking multipurpose machine tool



规格参数	Specification	ML392	ML393
最大刨削宽度	Max.planing width	250mm	300mm
最大压料厚度	Max.pressing thickness	120mm	120mm
最小刨削厚度	Min.planing thickness	6mm	6mm
最大刨削深度	Max.planing depth	3mm	3mm
最小刨削长度	Min.planing length	150mm	150mm
最大锯料厚度	Max.sawing thickness	85mm	85mm
最大钻孔直径	Max.borehole diameter	13mm	13mm
最大榫槽宽度	Max.tenon width	16mm	16mm
电机功率	Motor power	2.2kw	2.2kw
设备重量	Equipment weight	185kg	245kg

木工单头铰链钻

Woodworking single head hinge drill


规格参数	Specification	单头铰链钻	双头铰链钻
钻孔直径	Drill hole diameter	≤35mm	≤40mm
钻孔深度	Drill hole depth	≤50mm	≤50mm
加工工件长度	Machining workpiece length	≤1000mm	≤1500mm
主轴转速	Spindle speed	2840r/min	2840r/min
钻头主轴个数	Number of drill spindle	3*1个	3*2个
空气压力	Air pressure	0.6-0.8Mpa	0.6-0.8Mpa
电机功率	Motor power	1.5kw	1.5kw*2



带锯条磨齿机

Band saw blade gear grinding machine

规格参数	Specification	锯条磨齿机
锯条宽度	Saw blade width	5-57mm
锯条齿距	Saw blade pitch	2-30mm
刃磨速度	Gear grinding speed	40-60teeth/min
砂轮规格	Grinding wheel specification	150-25mm
电机功率	Motor power	250w
砂轮转速	Grinding wheel speed	2800r/min





中国·烟台东合木工机械有限公司
YANTAI DONGHE WOODWORKING MACHINERY CO., LTD

地址：山东省烟台市牟平区金龙庄村

Add: Jinlongzhuang village, Mouping District, Yantai City,
Shandong Province

电话/TEL: 15376600752

邮箱/E-mail: conghaibo@ytdhjx.top

网址/Web: www.ytdhjx.top

产品不断改良，当外形与参数变更时，均以实样为准，敬请谅解。

All specifications can be changed without notice